

easytest+
Système

Le boîtier !

easytest +

UNE EXCLUSIVITÉ

codes
Rousseau
LE MEILLEUR DE LA PÉDAGOGIE



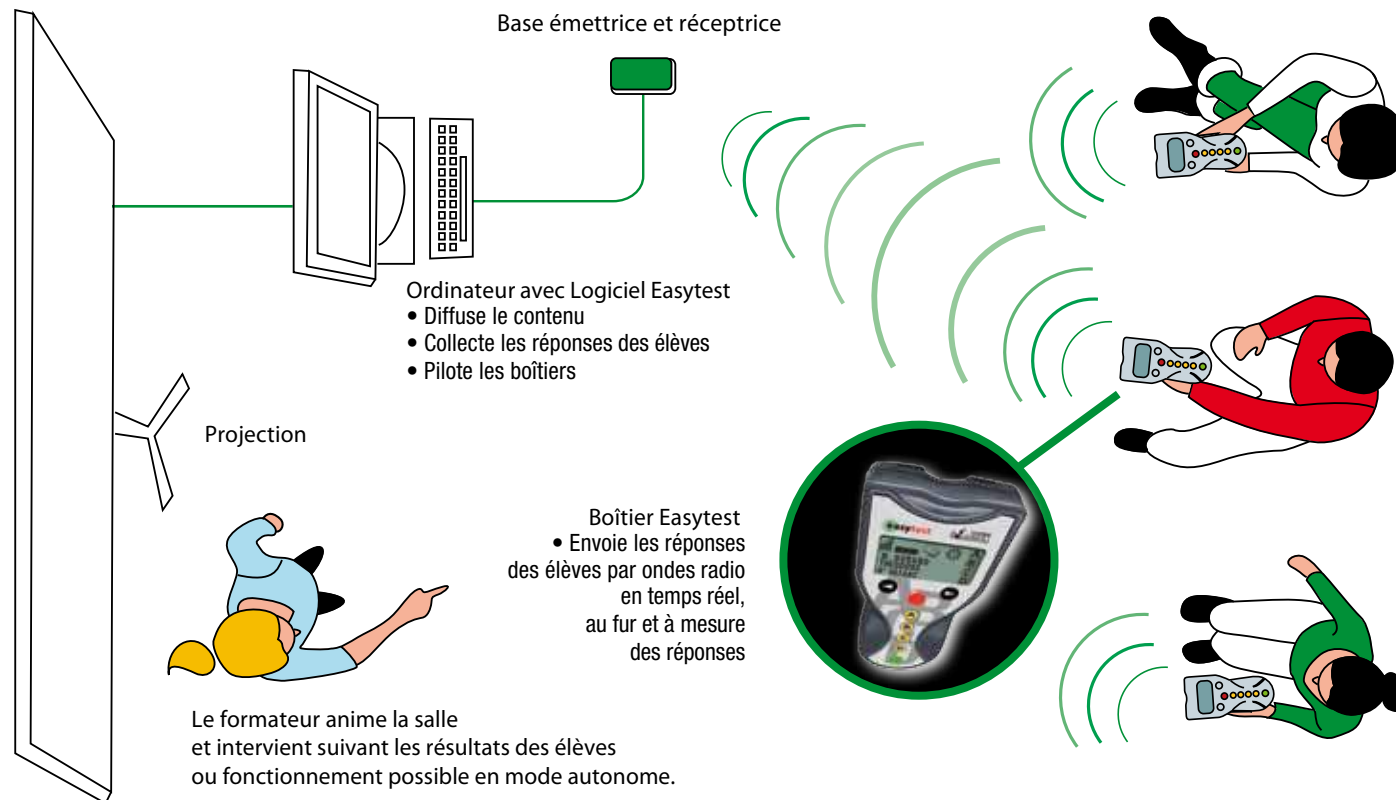
Donnez

une nouvelle dimension à votre formation

Le système Easytest est un outil pédagogique complet vous permettant :

- de diffuser des **tests en mode collectif**,
- d'animer de **manière interactive** les séances de tests,
- de collecter les résultats des élèves en **temps réel** grâce à la technologie radio des boîtiers,
- de **suivre la progression** de vos élèves quel que soit le test effectué.

ANIMATION DES SÉANCES DE TEST





Le système Easytest de A à Z

De la base de transmission radio au logiciel de suivi pédagogique, avec Easytest tout est simple d'utilisation. Découvrez tous les outils qui composent ce système innovant et interactif.

Lecteur de cartes à puce

Pour lire et affecter une carte à puce aux élèves.



Cartes à puce élèves

Elles sont destinées à l'identification d'un élève. Réinscriptibles à volonté.



Base de transmission radio

Elle permet aux boîtiers utilisés en salle, de transmettre en temps réel les résultats aux logiciels d'animation et de suivi pédagogique.

Socle de rechargement

Il recharge vos boîtiers et constitue un rangement idéal. A poser ou à accrocher au mur.



Les boîtiers QCM

Ils disposent de la technologie radio qui permet une collecte en temps réel des résultats de chacun. Ces boîtiers ont une autonomie de fonctionnement de plus d'une semaine.




Easytest pédagogique

Logiciel pédagogique complet permettant :
- la diffusion de contenus en mode collectif,
- la collecte des résultats et l'analyse des réponses des élèves en temps réel,
- le suivi pédagogique de tous les élèves,
- la diffusion des résultats à l'élève (impression du bilan détaillé pour chacun).



Tous les contenus pédagogiques sont intégrés dans le PC.
Disponibles :
Permis B, Permis Bateau (options « côtière », et « eaux intérieures »).

L'installation de contenus est indispensable sur Easytest :
Permis B, Permis option « côtière »,
Permis option « eaux intérieures »...



Choisir le meilleur de la technologie

1

Plus de pédagogie

- **Animation en direct des séances de tests grâce à la technologie radio :** vous recevez sur votre écran les réponses de chaque élève et pouvez intervenir immédiatement en fonction des réponses des candidats.
- **Contrôle des acquis et faiblesses** de chaque élève pendant une séance de test et en global.
- **Jusqu'à 48 élèves** en même temps pour une séance.
- **Possibilité d'exploiter les résultats** même sur des séries de tests partielles.
- **Choix de la série** la moins vue (Easytest+ & Easyweb).

2

Plus d'interactivité et de suivi

- Technologie radio **sans fil et sans câblage** pour une plus grande réactivité.
- Matériel **facile d'utilisation et d'installation.**
- **Interactivité** optimisée grâce à la lecture des résultats des élèves en **temps réel** et par l'affichage des séquences de correction pour le formateur.
- **Compilation des résultats** entre Easytest+ et Easyweb

3

Plus de performance

- **Gain de temps au démarrage et à la clôture du test** grâce à l'identification de l'élève par la carte à puce.
- **Lecture immédiate des résultats.** Les réponses s'affichent sur votre écran de suivi en temps réel.
- Plus d' **1 semaine d'autonomie des boîtiers** à raison d'une utilisation de 8 heures par jour.
- **Création** de vos propres tests ou cours, grâce à Easypack.



Comment utiliser le système Easytest+ ?

1 Inscription d'un élève

Inscription

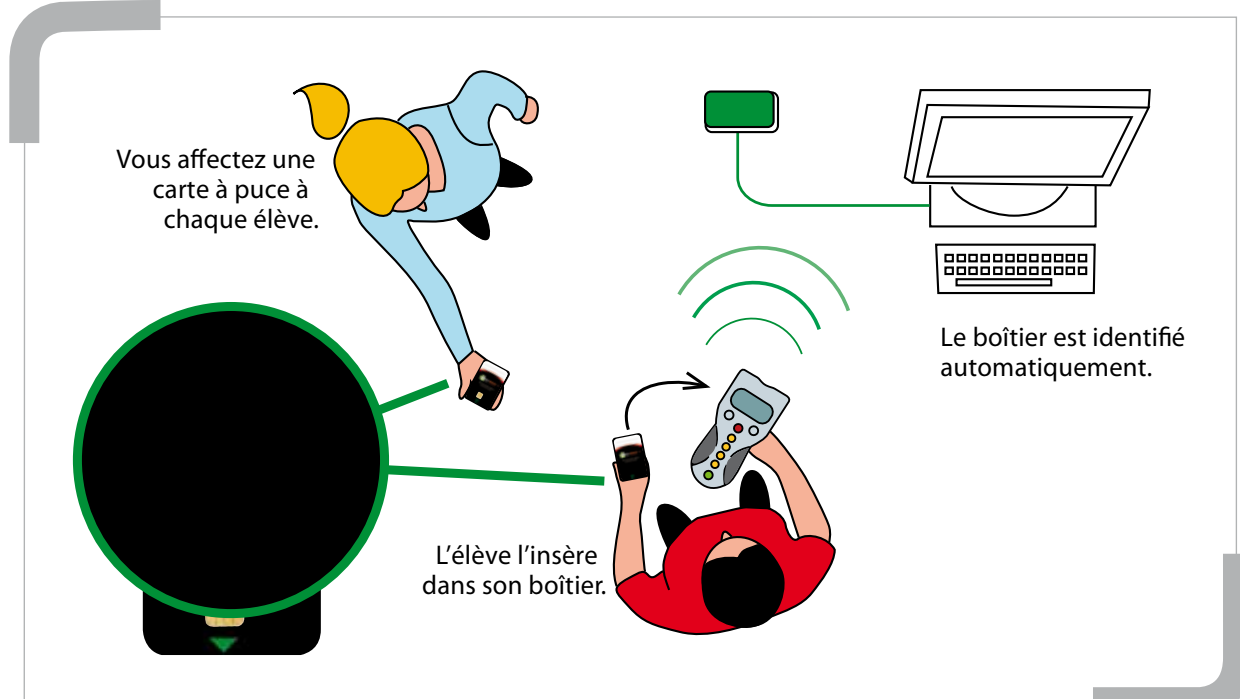
Dans votre auto-école, si vous disposez d'un logiciel de gestion, **vous pouvez transférer en toute facilité votre fichier « élèves » dans le logiciel de suivi pédagogique.** En quelques clics, tout est dans la boîte !

Une inscription directe dans ce logiciel de suivi est bien évidemment possible.



Identification

Affectez une carte à puce à chaque élève qui l'insérera directement dans le boîtier en début de séance. Il sera alors immédiatement identifié au niveau du boîtier et du PC de contrôle des boîtiers.

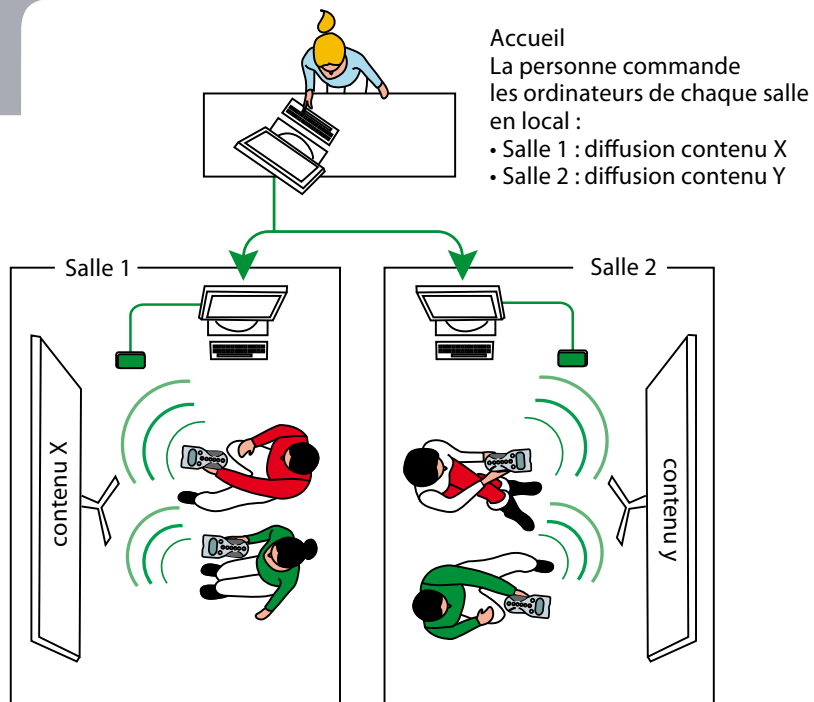


2

Diffusion de contenus dématérialisés

Vous avez deux choix :

- **L'animation des séances de tests :** le formateur est dans la salle de tests et lance le contenu de son choix (permis B, côtier, son propre contenu...); il visualise ensuite en temps réel les résultats de ses élèves.
- **Lancer des séances de tests libres :** le contenu peut être diffusé du poste d'accueil vers les salles de tests. Possibilité de diffusion du contenu vers des salles différentes (max 9) avec des contenus différents en simultanément.



Diffusion du contenu par Easytest

- 1 Le contenu est **géré par l'ordinateur présent dans chaque salle** et diffusé aux élèves par un vidéoprojecteur ou un écran plasma ou LCD.
- 2 **Votre logiciel de contrôle des boîtiers** vous permet de sélectionner les séries de tests en fonction du mode : par série, par thème ou de manière aléatoire. Avec une version pédagogique ou examen.
- 3 A tout moment, vous pouvez interrompre la diffusion pour faire **une intervention pédagogique**.



Diffusion de votre propre contenu avec Easypack

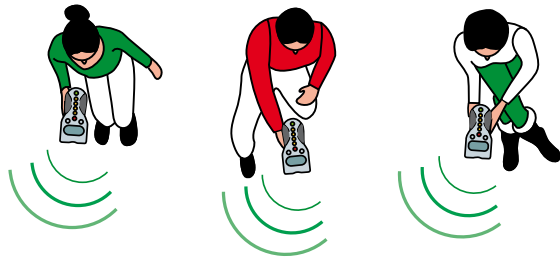
- **Easypack est inclus dans Easytest+.** Il vous permet de créer vos propres tests et vos diaporamas de cours (Power Point).
- **Enregistrez vos tests et vos élèves** pourront répondre de manière interactive avec les boîtiers Easytest+ !
- **Utilisez une diffusion par DVD**, les résultats remonteront à la fin de la séance, de manière automatique. Les grilles DVD Tests de tous les éditeurs sont présentes dans le logiciel.

3 Animation des Tests Easytest+

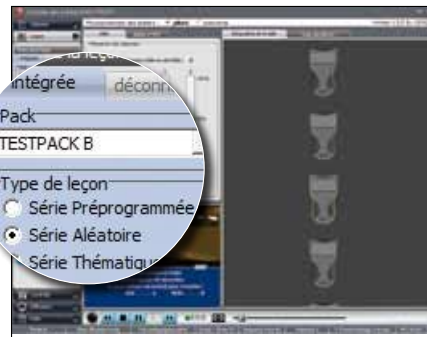
Le système Easytest+ vous permet, à partir des contenus pilotés, d'animer des séances de tests en mode collectif.

**Créez la différence face à vos concurrents en proposant à vos élèves des créneaux de tests interactifs !
Pour permettre au formateur d'être mobile dans la salle, un boîtier peut être transformé en télécommande !**

1 Les élèves répondent aux questions projetées.



2 L'animateur visualise les résultats individuels et collectifs et peut revenir sur les réponses données pour expliquer les erreurs aux élèves instantanément.



Easytest+, à vous de choisir :

- **Le permis :** TestpackB, Testpackcôtier,...
- **Le type de leçon :** une série programmée, aléatoire sur toutes les questions du système (avec choix du niveau de difficulté) ou thématique pour le Testpack B.
- **Le mode de fonctionnement :** Test pédagogique, corrigé, examen blanc.



Les boîtiers collectent les réponses des élèves en temps réel.
Stimulez l'attention et la réflexion des candidats en les interpellant à tout moment sur leurs réponses erronées.
Ainsi, vous les mettez sur la voie du succès !



Réactivité de vos interventions, avec le choix du mode de lecture des résultats en temps réel : selon la disposition des boîtiers dans la salle **OU** selon la liste des élèves présents (à trier dans l'ordre souhaité).

- Visualisation des résultats de chaque élève selon les thèmes. 1
- Visualisation des résultats de la salle en global question par question. 2


Interactivité optimisée :

- Télécommande pour contrôler le système du fond de la salle.
- Visualisation de la diffusion des tests, mais également de toutes les séquences de corrections, ce qui vous permet de diffuser le schéma ou le graphique que vous souhaitez.

4 Collecte des résultats Easytest+

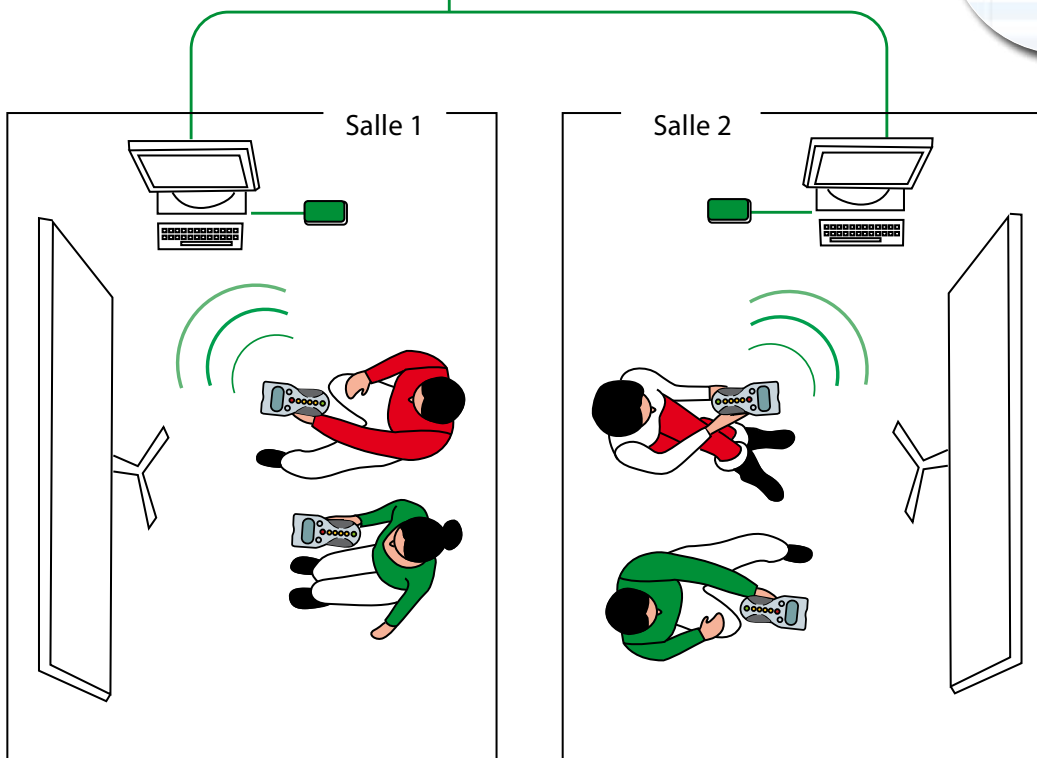
Ce fonctionnement est valable quel que soit le type de permis...
Les résultats remontent automatiquement, les séances de tests peuvent s'enchaîner.

La collecte des résultats se fait en temps réel grâce à la base de transmission radio présente dans chaque salle. En fin de séance, cette base transfère les résultats dans la seconde à votre logiciel de suivi pédagogique.



Collecte automatique

- Un ordinateur dans chaque salle récupère les résultats de chaque élève et les intègre dans le logiciel de suivi pédagogique, quel que soit l'endroit où se trouve le logiciel, à l'accueil ou dans la salle de cours, en réseau local ou distant.



5 Le logiciel Easytest+ de suivi de l'élève

C'est un logiciel complet permettant de **suivre la progression de vos élèves**, thème par thème. Il mémorise les résultats de toutes les séances de tests que l'élève a effectuées **en mode collectif**.

1 BILAN DES ÉLÈVES



Bilan élève par thème avec graphique



Courbe de progression élève par thème



Courbe de réussite élève

2 BILAN DES SÉANCES



Bilan des séances par élève



Bilan des séances par thème



Bilan des séances par élève et par thème

3 LE SUIVI PÉDAGOGIQUE GLOBAL

Classe	Thème	Présent	Non Présent	Présence	Non Présence
1. 50101	Maths	10	0	100,0%	0,0%
2. 50102	Maths	10	0	100,0%	0,0%
3. 50103	Maths	10	0	100,0%	0,0%
4. 50104	Maths	10	0	100,0%	0,0%
5. 50105	Maths	10	0	100,0%	0,0%
6. 50106	Maths	10	0	100,0%	0,0%
7. 50107	Maths	10	0	100,0%	0,0%
8. 50108	Maths	10	0	100,0%	0,0%
9. 50109	Maths	10	0	100,0%	0,0%
10. 50110	Maths	10	0	100,0%	0,0%

Classement des élèves en fonction des critères de votre choix

Classe	Thème	Présent	Non Présent	Présence	Non Présence
1. 50101	Maths	10	0	100,0%	0,0%
2. 50102	Maths	10	0	100,0%	0,0%
3. 50103	Maths	10	0	100,0%	0,0%
4. 50104	Maths	10	0	100,0%	0,0%
5. 50105	Maths	10	0	100,0%	0,0%
6. 50106	Maths	10	0	100,0%	0,0%
7. 50107	Maths	10	0	100,0%	0,0%
8. 50108	Maths	10	0	100,0%	0,0%
9. 50109	Maths	10	0	100,0%	0,0%
10. 50110	Maths	10	0	100,0%	0,0%

Récapitulatif des élèves présents à une séance



Bilan élève par thème

6 La restitution des résultats à l'élève

- Par E-mail
- Impression des résultats collectifs ou individuels

Classe	Thème	Date	Présence	Non Présence
1. 50101	Maths	10/10/2010	10	0
2. 50102	Maths	10/10/2010	10	0
3. 50103	Maths	10/10/2010	10	0
4. 50104	Maths	10/10/2010	10	0
5. 50105	Maths	10/10/2010	10	0
6. 50106	Maths	10/10/2010	10	0
7. 50107	Maths	10/10/2010	10	0
8. 50108	Maths	10/10/2010	10	0
9. 50109	Maths	10/10/2010	10	0
10. 50110	Maths	10/10/2010	10	0





Le matériel requis



Pour la **collecte des résultats et la diffusion du contenu**

Configuration minimale :

- **Process Intel ou AMD « double cœur » 2GHZ Windows XP/Vista/7/8**
- **2 ports USB**
- **512 Mo de ram avec XP 260 Go avec Vista/7/8**
- **Carte graphique gérant 2 écrans en mode « bureau étendu » avec 128 Mo ram dédié**
- **1 lecteur CD/DVD**
- **WiFi ou ethernet pour installation en réseau**



Pour la **projection du contenu :**

- **1 écran plasma ou LCD ou un vidéoprojecteur**
- **Des enceintes + sortie son**

Pour le **suivi pédagogique,**

si ce n'est pas le PC de la salle de cours :

- **1 port USB**
- **Ordinateur Windows XP, VISTA, 7 ou 8**



Un contrat de maintenance à toute épreuve !



Un contrat de maintenance complet pour plus de sérénité toute l'année.

Ce contrat de maintenance comprend :

1 La maintenance des logiciels Easytest

Mises à jour et évolutions des logiciels de contrôle des boîtiers et de suivi pédagogique.

2 Une assistance téléphonique pour l'installation du système.

3 Une assistance téléphonique à deux niveaux

- **Une hotline** pour les questions et problèmes courants. Ligne ouverte aux horaires de bureau ou par mail.
- **Une assistance technique** pour des interventions plus complexes concernant votre matériel Easytest, vous permettant d'avoir en direct nos spécialistes.

Votre contrat de maintenance contient un contrat de mise à jour de la base de données pour le permis B :

- 1** Tous les ans 6 nouvelles séries sont créées et intégrées dans le programme Easytest.
- 2** Toutes les questions et réponses sont mises régulièrement à jour en fonction des réformes réglementaires.

Avec ce contrat de maintenance complet,
vous formez vos élèves en toute sérénité !



DEMANDEZ UNE DÉMONSTRATION GRATUITE D'EASYEVALUATION À VOTRE CONSEILLER COMMERCIAL !

Vous pouvez aussi contacter notre service client par téléphone : 02 51 23 11 31
ou envoyer un mail à : service.commercial@codes-rousseau.fr
Les spécialistes Codes Rousseau se tiennent à votre disposition.

MÉTROPOLE

ALLAIRE Jean-Marie
Départements : 21-39-41-45-58-71-89
jean-marie.allaire@codes-rousseau.fr
06 85 71 83 96

BARBARIT Didier
Départements : 03-16-18-19-23-24-
36-37-79-86-87 et 85 est
didier.barbarit@codes-rousseau.fr
06 85 71 83 93

BOUDAUD Antony
Départements : 17-32-33-40-47-64-65
antony.boudaud@codes-rousseau.fr
06 85 71 83 89

CAMPAGNE Pascal
Départements : 09-11-12-31-34-46-
66-81-82
pascal.campagne@codes-rousseau.fr
06 85 71 83 90

COUDÉ du FORESTO Louis
Départements : 04-05-07-15-20-26-
30-42-43-48-63-84
louis.coude-du-foresto@codes-rousseau.fr
06 85 71 83 91

DOLLÉ Valérie
Départements : 01-38-69-73-74
valerie.dolle@codes-rousseau.fr
06 83 81 10 57

FRAENCKEL Moché
Départements : 25-57-67-68-
70-88-90
moché.fraenckel@codes-rousseau.fr
06 85 54 09 57

SEHETAL Bahija
Départements : 77-91-94
bahija.sehetal@codes-rousseau.fr
06 70 44 45 60

HUNEVALD Marc
Départements : 75-93-95
marc.hunevald@codes-rousseau.fr
06 85 71 83 95

MORTIER Laurent
Départements : 59-62-80
laurent.mortier@codes-rousseau.fr
06 85 71 83 92

MURA Cathy
Départements : 02-08-10-51-52-
54-55-60
cathy.mura@codes-rousseau.fr
06 27 73 03 53

PUAUD Julien
Départements : 28-44-49-53-61-
72-85 ouest
julien.puaud@codes-rousseau.fr
06 85 71 83 99

RECCHIA David
Départements : 06-13-83
david.recchia@codes-rousseau.fr
06 85 71 83 94

RENOU Nicolas
Départements : 14-22-29-35-50-56
nicolas.renou@codes-rousseau.fr
06 07 16 45 81

SCOMOROVSKI Sylvain
Départements : 27-76-78-92
sylvain.scomorovski@codes-rousseau.fr
06 85 41 40 48

DOM-TOM

ARBES Jean Claude
Nouvelle Calédonie
jcarbes@lagoon.nc
06 87 94 99 54

BAYARD Natacha
Guyane
natachabayard.973@gmail.com
06 94 99 72 11

MARINE Évelyne
Martinique
f.e.r@wanadoo.fr
06 96 26 03 12

PAYET Olivier
Réunion et Mayotte
payet.olivier@wanadoo.fr
06 92 77 59 47

SELBONNE Maxime
Guadeloupe
selbonne.m@gmail.com
06 90 64 73 25

CODES ROUSSEAU SIÈGE

Service Commercial Auto-École

Tél. : 02 51 23 11 31

Fax : 02 51 23 11 12

en indiquant votre référence client
service.commercial@codes-rousseau.fr

Agence Commerciale Auto-École Paris

Responsable : Irène GONCALVEZ

Tél. : 01 48 28 57 57

Fax : 01 45 30 15 84

en indiquant votre référence client
agencedeparis@codes-rousseau.fr